

FAMILIAS FORMANDO DISCIPULOS



TEMA: PREPARÁNDOSE PARA LA SEMANA SANTA

EL VIACRUCIS - CONTEMPLANDO LOS SUFRIMIENTOS DE JESÚS POR NOSOTROS Y POR EL MUNDO ENTERO
ROSARIO FAMILIAR- PRIMER MISTERIO DE DOLOR: LA ORACIÓN DE JESÚS EN EL HUERTO

SAGRADA ESCRITURA

IS 53:5
MC 11:1-9
MC 14-16

FUENTES:

CATECISMO DE LA IGLESIA CATÓLICA
núm. 571 & 1067

CREDO	LITURGIA	VIDA	ORACIÓN
núm. 559-60, 571- 638	núm. 1085, 1115, 1168-71, 1337-44	núm. 1708-09, 1741-42, 1748, 1846- 48, 1851	núm. 2598, 2605- 06, 2620, 2746- 2751, 2758

Oración

Dios todopoderoso y eterno, Tú nos has dado a nuestras familias y a toda la raza humana a Jesucristo nuestro Salvador como modelo de humildad. Él cumplió tu voluntad al convertirse en Hombre y dar Su vida en la Cruz. Ayúdanos a dar testimonio de El, siguiendo Su ejemplo de sufrimiento y haznos dignos de participar de Su Resurrección. Te lo pedimos por Tu Hijo, nuestro Señor Jesucristo.
Padre Nuestro... Amén.

Metas

- Las familias reflexionarán sobre la Semana Santa, el Domingo de Ramos y el Jueves Santo. Las familias reflexionarán sobre cómo Jesús eligió dar Su vida porque los ama por completo.
- Las familias harán sus *Planes Familiares de Semana Santa*

Rompe Hielos

¿Cuál es tu historia bíblica favorita ?

¿Por qué?

¿Cuáles son las dos palabras que te vienen a la mente cuando piensas en la “Semana Santa”?

Tema

La Semana Santa es un momento en el que preparamos nuestros corazones para recordar el sufrimiento redentor y la muerte de nuestro Señor Jesucristo y nos preparamos para celebrar Su Resurrección. Comienza con el Domingo de Ramos y de la Pasión del Señor, y continúa hasta el Triduo Pascual.

Hoy comenzaremos a reflexionar sobre la Semana Santa y decidiremos cuáles serán nuestros *Planes Familiares de Semana Santa*.

Compartiendo en Familia

(Para los padres) Cuando eras pequeño, ¿qué tradiciones especiales o prácticas religiosas celebraba tu familia durante la Semana Santa?

(Para toda la familia) ¿Cuáles de las prácticas o tradiciones que has experimentado te han acercado a Dios?

Muestre el video: ¡Te toca acompañar a Jesús en esta Semana Santa! | Padre Adolfo (2:20)

<https://youtu.be/NCGwcils-Q0>

Explique: ¡La Semana Santa es la época más santa del año! Es cuando recordamos la última semana de la vida terrenal de Jesús. Pregunte: ¿Cuál es el día especial que inicia la Semana Santa? Respuesta: Domingo de Ramos Pregunte: ¿Por qué el día se llama Domingo de Ramos? ¿Qué pasó en el primer Domingo de Ramos? Respuesta: Porque la gente agitó las palmas y le dio la bienvenida a Jesús cuando entró en Jerusalén en un burro. Pregunte: ¿Por qué la gente se entusiasmó con Jesús y lo alabó cuando entró en Jerusalén? Respuesta: Jesús fue una celebridad famosa. Fue muy popular. Todos habían escuchado sobre cómo Jesús había resucitado a su amigo Lázaro de entre los muertos y sus otros milagros, por lo que querían verlo en persona.

Leer: Juan 12: 12-19 o

Mostrar el video ENTRADA DE JESUS EN JERUSALEN (2:30)

<https://youtu.be/cavNysmUU4Y>

La Semana Santa también contiene los tres días más sagrados del año, el Triduo Pascual, en el que celebramos el Misterio Pascual del Señor Jesús (Su Pasión, Muerte y Resurrección, y finalmente Su gloriosa Ascensión- más adelante en la temporada de Pascua). El Triduo comienza con la Misa vespertina de la Cena del Señor el Jueves Santo y termina con la Oración vespertina el Domingo de Pascua. Pregunte: ¿Alguien sabe qué significan las palabras Triduo Pascual? Respuesta: Los grandes tres días Explique: Durante el Triduo Pascual pensamos en los últimos tres días de la vida terrenal de Jesús, cuando murió y resucitó. El Triduo comienza con la Misa vespertina de la Cena del Señor el Jueves Santo. Durante esta misa el sacerdote lava los pies de algunos de los feligreses para recordar cómo Jesús lavó los pies de sus Apóstoles mostrándonos cómo amarnos y servirnos los unos a los otros. Dos acontecimientos muy importantes tuvieron lugar por primera vez en esa noche en la cena de Pascua de Jesús con sus Apóstoles, la institución de la Sagrada Eucaristía y la institución del sacerdocio. Es en este día que celebramos, que por primera vez Jesús nos dio su cuerpo y sangre en la Eucaristía. Luego instituyó el sacerdocio para que siempre tuviéramos sacerdotes para darnos este Sacramento de la Sagrada Comunión. Jesús hizo esto porque nos ama y sabía que lo necesitaríamos para estar cerca de nosotros en el camino de nuestra vida. Jesús se aseguró de que tuviéramos Su Cuerpo y Su Sangre en la Eucaristía. Así es como Jesús une su corazón con el nuestro. Cada vez que lo recibimos en la Eucaristía profundizamos nuestra relación con Él. Jesús te ama con todo su corazón. Fue después de la Cena del Señor que Jesús salió al Huerto de Getsemaní sabiendo que lo arrestarían.

Vea el video: ¿Cómo descansar en Semana Santa?

<https://www.youtube.com/watch?v=DDDeCWRrR-Q>

COMPARTIENDO EN FAMILIA


¿Hay algo que te impida seguir a Jesús
con todo tu corazón?

¿Hay algo más importante para ti que el
cielo con tu familia?

Misión y Oración Final

Anima Christi

ALMA de Cristo, sálvame
Cuerpo de Cristo, santifícame
Sangre de Cristo, embriágame
Agua del costado de Cristo, lávame
Pasión de Cristo, confórtame
Oh buen Jesús, óyeme
Dentro de tus llagas, escóndeme
No permitas que me separe de Ti
Del enemigo malo, defiéndeme
En la hora de mi muerte, llámame
Y mándame ir a Ti
Para que con Tus santos
Te alabe y te bendiga
Por los siglos de los siglos.
Amén.



DOCUMENTOS DE APOYO DE LA IGLESIA

Catecismo de la Iglesia Católica, no. 571:

El Misterio Pascual de la cruz y de la Resurrección de Cristo está en el centro de la Buena Nueva que los Apóstoles, y la Iglesia a continuación de ellos, deben anunciar al mundo. El designio salvador de Dios se ha cumplido de “una vez por todas” (*Hebreos 9, 26*) por la muerte redentora de su Hijo Jesucristo.

Santo Padre Francisco, Homilía de la celebración del Domingo de Ramos y de la Pasión del Señor (2020)

Jesús «se despojó de sí mismo tomando la condición de *esclavo*» (*Filipenses 2,7*). Con estas palabras del apóstol Pablo, dejémonos introducir en los días santos, donde la Palabra de Dios, como un estribillo, nos muestra a Jesús como *siervo*: el siervo que lava los pies a los discípulos el Jueves Santo; el siervo que sufre y que triunfa el Viernes Santo (cf. *Is. 52,13*); y mañana, Isaías profetiza sobre Él: «Mirad a mi Siervo, a quien sostengo» (*Is. 42,1*). Dios nos salvó *sirviéndonos*. Normalmente pensamos que somos nosotros los que servimos a Dios. No, es Él quien nos sirvió gratuitamente, porque nos amó primero. Es difícil amar sin ser amado, y es aún más difícil servir si no dejamos que Dios nos sirva.

...en estos días santos pongámonos ante el Crucificado —mirad, mirad al Crucificado—, que es la medida del amor que Dios nos tiene. Y, ante Dios que nos sirve hasta dar la vida, pidamos, mirando al Crucificado, la gracia de *vivir para servir*. Procuremos contactar al que sufre, al que está solo y necesitado. No pensemos tanto en lo que nos falta, sino en el bien que podemos hacer.

Papa San Juan Pablo II, Encíclica *Ecclesia de Eucharistia* (2003), no. 11:

«El Señor Jesús, la noche en que fue entregado» (1 Co 11, 23), instituyó el Sacrificio eucarístico de su cuerpo y de su sangre. Las palabras del apóstol Pablo nos llevan a las circunstancias dramáticas en que nació la Eucaristía. En ella está inscrito de forma indeleble el acontecimiento de la pasión y muerte del Señor. No sólo lo evoca, sino que lo hace sacramentalmente presente. Es el sacrificio de la Cruz que se perpetúa por los siglos...

La Iglesia ha recibido la Eucaristía de Cristo, su Señor, no sólo como un don entre otros muchos, aunque sea muy valioso, sino como *el don por excelencia*, porque es don de sí mismo, de su persona en su santa humanidad y, además, de su obra de salvación.

Miren uno de los siguientes videos • ¿QUÉ SE RECUERDA CADA DÍA DE SEMANA SANTA? |CATOLIKIDS • ESTAR CON ÉL... Reflexión SEMANA SANTA | TRIDUO PASCUAL (en español para adolescentes) • The Last Supper – Son of God Catechetical Guide, Archdiocese of Washington (en inglés para adolescentes)

<https://www.youtube.com/watch?v=ycW5UGw3dTw>

<https://www.youtube.com/watch?v=QGd9AhsEJ8g>

Mientras mira el video, prepárese para responder las preguntas de la Semana Santa: • ¿Qué tiene de especial la Semana Santa? Respuesta: ¡La Semana Santa es la época más santa del año! Es cuando recordamos la última semana de la vida terrenal de Jesús.

• ¿Qué día comienza la Semana Santa? Respuesta: Domingo de Ramos • ¿Qué significa Triduo Pascual? Respuesta: Los 3 Días Santos • ¿Cuáles son los dos eventos importantes que sucedieron en la Última Cena? Respuesta: la institución de la Sagrada Eucaristía y la institución del Orden Sacerdotal. Vea los siguientes videos y revise los enlaces a continuación para descubrir formas en las que pueden orar juntos en familia todos los días durante la Semana Santa, desde el Domingo de Ramos hasta el Sábado Santo y el Domingo de Pascua. Incluya en su plan una manera de santificar el Sábado Santo, para terminar fuerte antes de celebrar la alegría del Señor Resucitado en Pascua. Utilice estos recursos para crear, en familia, su Plan de Semana Santa Familiar. Esperamos que esta preparación sea útil para guiar la celebración de su familia, especialmente si no podemos reunirnos en persona durante la Semana Santa.

Jueves Santo- Lavatorio de Pies en casa



7 Ideas para vivir Semana Santa en Casa



¡Explícame la Semana Santa! - Padre Adolfo



¿Cómo vivir la SEMANA SANTA EN CASA?



<https://www.youtube.com/watch?v=YegHEDZZmUg>

<https://www.youtube.com/watch?v=vNzsDgysnyU>

<https://www.youtube.com/watch?v=vawgUgsGIUg>

https://www.youtube.com/watch?v=3S_q9WGWNyg

Discuta en familia su práctica de los pilares de la Cuaresma de Oración, Ayuno y Limosna. Reflexione sobre los compromisos que habían escrito en sus rocas y que colocaron en su altar de oración al comienzo de la Cuaresma. ¿Cómo los están viviendo a medida que nos acercamos a la Pascua? O, si las prácticas no van tan bien como se planeó, consideren retomarlas, ¡confiando en que Dios está con nosotros y siempre está de nuestro lado! Recuerde que la perfección para Dios no es lo mismo que nuestra idea de perfección. Nuestros pequeños actos de Cuaresma pueden ser imperfectos, pero cuando los ofrecemos a Jesús con amor, Él se regocija y los transforma en sacrificios de amor perfecto. Solemnidad de San José El 19 de marzo es la solemnidad de San José, esposo de la Santísima Virgen María, padre adoptivo de Jesús y santo patrón de la Iglesia universal. Solemnidad de la Anunciación El 25 de marzo es la Fiesta Solemne o Solemnidad de la

Anunciación. En este día, celebramos cuando el ángel Gabriel le preguntó a María si ella sería la madre de nuestro Salvador. Por supuesto (conocemos la historia), ¡María dijo “Sí”! Con el sí de María (fiat- hágase tu voluntad), Dios Hijo se encarnó por el poder del Espíritu Santo, haciéndose uno de nosotros. El niño Jesús comenzó a crecer en el vientre de su madre. Este pequeño bebé era verdaderamente divino y era verdaderamente humano: “Dios verdadero de Dios verdadero”, como rezamos durante el Credo en la Misa. Exactamente a los nueve meses desde esta Solemnidad, todo el cristianismo celebrará el nacimiento de Jesús el 25 de diciembre. El evento de la Anunciación ha cambiado para siempre el mundo, la historia humana y todas nuestras vidas. Reúnanse en familia alrededor de su altar de oración. Tomen un momento para guardar silencio y entrar en la presencia de Dios. Pídanle a María que esté con ustedes mientras leen el Evangelio de Lucas 22, 39-53 sobre la Oración de Jesús en el Huerto y recen juntos una década del Rosario, o miren y recen con el video 1er Misterio Doloroso: la Oración de Jesús en el Huerto en este enlace:

¿SABÍAS QUE?

Solemnidad de San José

El 19 de marzo es la solemnidad de San José, esposo de la Santísima Virgen María, padre adoptivo de Jesús y santo patrón de la Iglesia universal.

Solemnidad de la Anunciación

El 25 de marzo es la Fiesta Solemne o Solemnidad de la Anunciación. En este día, celebramos cuando el ángel Gabriel le preguntó a María si ella sería la madre de nuestro Salvador. Por supuesto (conocemos la historia), ¡María dijo “Sí”! Con el sí de María (fiat- *hágase tu voluntad*), Dios Hijo se encarnó por el poder del Espíritu Santo, haciéndose uno de nosotros. El niño Jesús comenzó a crecer en el vientre de su madre. Este pequeño bebé era verdaderamente divino y era verdaderamente humano: “Dios verdadero de Dios verdadero”, como rezamos durante el Credo en la Misa. Exactamente a los nueve meses desde esta Solemnidad, todo el cristianismo celebrará el nacimiento de Jesús el 25 de diciembre. El evento de la Anunciación ha cambiado para siempre el mundo, la historia humana y todas nuestras vidas.

Rompiendo el ayuno de Cuaresma

Es posible que deseen celebrar la Solemnidad de la Anunciación o de San José, juntos en familia, teniendo una actividad especial y hablando sobre lo que es el día y lo que significa para ustedes. Durante los domingos y días festivos especiales (solemnidades) de Cuaresma, los católicos pueden romper su ayuno. Consulte el enlace a continuación para obtener más información sobre el ayuno durante la Cuaresma:

[Preguntas sobre la Cuaresma](#)

¡Pascua de Resurrección!

La temporada de Pascua, que dura cincuenta días, comienza oficialmente en la Vigilia Pascual (la noche anterior al Domingo de Pascua). Los primeros ocho días de Pascua, la Octava de Pascua, se celebran como solemnidades (la más solemne o grande de las fiestas). No olvide considerar cómo celebrará la Octava de Pascua y qué podría hacer para mantener a Jesús Resucitado en el centro de sus hogares esa semana, posiblemente leyendo y discutiendo juntos la lectura diaria del Evangelio durante la cena y orando la Coronilla de la Divina Misericordia en el Segundo Domingo de Pascua, Domingo de la Divina Misericordia.

¿Cómo celebrarán la Octava de Pascua en familia?

Rompehielos

Si pudieras viajar a cualquier lugar del mundo,
¿adónde irías?

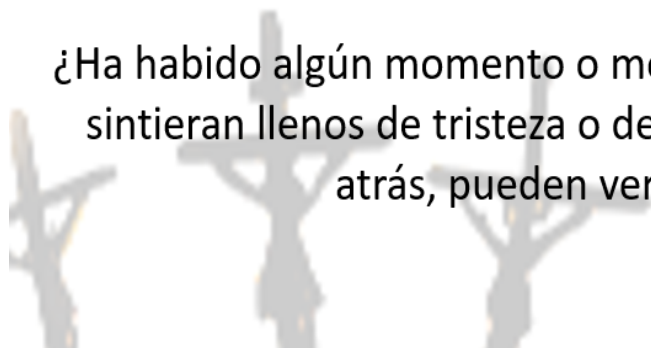


Miren el video: Viernes Santo| Lente Católico

<https://youtu.be/54ozDVxpVK0>

Compartiendo en Familia

¿Ha habido algún momento o momento difícil en su vida en el que se sintieran llenos de tristeza o desesperación y ahora, al mirar hacia atrás, pueden ver que Dios estaba allí?



Oración Final

¿Qué Santo celebramos el 17 de marzo?

En el nombre del Padre, y del Hijo, y del Espíritu Santo. Amén

Cristo conmigo,

Cristo ante mí,

Cristo tras de mí,

Cristo en mí,

Cristo abajo de mí,

Cristo sobre mí,

Cristo a mi derecha,

Cristo a mi izquierda,

Cristo cuando me acuesto,

Cristo cuando me siento,

Cristo cuando me levanto,

Cristo en el corazón de todo hombre que piensa en mí,

Cristo en la boca de todo hombre que hable de mí,

Cristo en todo ojo que me ve,

Cristo en todo oído que me escucha.

Amén

Gloria al Padre.....





Hot Cross Buns {Panecillos de Pascua}

**Tiempo de Prep. (esperas
incl.)**

2 hrs 30 mins

Tiempo de Cocción

20 mins

Tiempo Total

2 hrs 50 mins

Autor: Pemberley Cup & Cakes by Rosa
Raciones: 15 panecillos

Ingredientes

(Todos los ingredientes han de estar a temperatura ambiente, salvo que se indique lo contrario)

Para los panecillos:

- 300 ml (1 ¼ cup) de leche entera
- 55 g (¼ cup) de mantequilla sin sal
- 520 g (4 cups) de harina de trigo de fuerza (+ harina extra para amasar)
- 75 g (¼ cup + 2 cucharadas) de azúcar superfino (*caster sugar*)
- 1 huevo (L), batido
- 7 g (1 ½ cucharadita) de levadura seca de panadería
- 1 cucharadita de sal
- Aceite de girasol (para engrasar)
- 75 g (½ cup) de uvas pasas (tipo sultanas)
- Ralladura de 1 limón (sólo la parte amarilla)
- 1 cucharadita de canela de Ceilán molida
- ¼ cucharadita de nuez moscada molida
- ¼ cucharadita de jengibre molido
- ¼ cucharadita de clavo molido
- ¼ cucharadita de *allspice* (pimienta de Jamaica) molida

Para las cruces:

- 75 g (¼ cup + 1 cucharada) de harina de trigo floja
- 2-3 cucharadas (30-45 ml) de agua fría

Para pincelar:

- 3 cucharadas (45 ml) de *golden syrup*

Elaboración

De los panecillos:

1. Damos un hervor a la leche y, una vez apartada del fuego, añadimos la mantequilla. Mezclamos hasta que esta última se derrita y dejamos templar sin que llegue a enfriarse por completo (la temperatura idónea es la que se asemeja a la del tacto de nuestras manos).
2. En un cuenco grande, añadimos la harina de fuerza, el azúcar superfino, la levadura y la sal. Combinamos bien con unas varillas y hacemos un hueco en el centro.
3. Vertemos la leche con mantequilla en el hueco formado en los ingredientes secos (punto 2) y añadimos el huevo, ligeramente batido. Mezclamos bien con una cuchara de madera hasta que el líquido se haya absorbido.
4. Ahora ya con las manos, previamente enharinadas, seguimos mezclando hasta combinar bien todos los ingredientes. Obtendremos una masa algo pegajosa.
5. Volcamos la masa sobre una superficie de trabajo, ligeramente enharinada, y continuamos amasando con las manos de la siguiente manera: con una mano sujetamos la masa y con la palma de la otra la extendemos y la volvemos a plegar sobre sí misma. Repetimos esta operación durante unos 5 minutos hasta conseguir una masa suave y elástica que no se pegue a las manos. Este paso también se puede realizar en la amasadora eléctrica, equipada con el gancho de amasar, a baja velocidad hasta que la masa se desprenda sin problema de las paredes del cuenco.
6. Seguidamente, formamos una bola con la masa y la colocamos en un cuenco grande engrasado previamente con aceite de girasol. Cubrimos en film transparente, también engrasado por la cara interna, y la dejamos levar en un lugar cálido y alejado de las corrientes durante al menos 1 hora o hasta que haya doblado su volumen.
7. Pasado este tiempo, incorporamos las pasas (sultanas), la ralladura de limón y la mezcla de especias y amasamos con suavidad durante otros 3-5 minutos más hasta que quede todo bien distribuido (en este punto no buscamos conseguir una masa perfectamente uniforme; sólo hemos de procurar que estos últimos ingredientes se repartan lo máximo posible por toda la masa).
8. Volvemos a cubrir el cuenco con film transparente y dejamos levar 1 hora más o hasta que doble su volumen en las mismas condiciones que anteriormente (punto 6).
9. Una vez levada nuestra masa por segunda vez, la volcamos sobre la superficie de trabajo, de nuevo ligeramente enharinada, y con suavidad la vamos desgasificando presionando 4 o 5 veces con los nudillos. La dividimos en 15 porciones iguales (es aconsejable utilizar una báscula de cocina para asegurarnos de que todas tienen el mismo tamaño; los míos, llegados a este punto, pesaban alrededor de 65 g cada uno) y las redondeamos con las manos haciéndolos rodar contra la superficie hasta que queden suaves y perfectamente lisos (si quedaran marcas de masa sin unir, se abrirán durante el levado y el horneado posteriores, perdiendo su forma redondeada).
10. Colocamos los panecillos sobre una bandeja de horno (yo he necesitado además una bandeja auxiliar) cubierta con papel vegetal de hornear dejando unos 5 cm de separación entre uno y otro. Los cubrimos de nuevo con film transparente engrasado (ha de quedar holgado, sin presionar los bollos) o con un paño limpio y dejamos levar de nuevo 1 hora más.
11. Poco antes de que termine el último levado, precalentamos el horno (eléctrico) a 220°C y colocamos la rejilla a media altura.

De las cruces:

1. En un cuenco pequeño, colocamos la harina de trigo y la vamos mezclando con el agua fría, añadiéndola cucharadita a cucharadita hasta obtener una pasta de consistencia espesa (similar a la de la pasta de dientes). Rellenamos una manga pastelera, equipada con una boquilla redonda pequeña, y hacemos las cruces sobre cada uno de nuestros panecillos una vez levados.

Horneado y presentación:

1. Horneamos durante 15-20 minutos o hasta que hayan adquirido un bonito tono dorado.
2. Mientras tanto, calentamos el *golden syrup* con el que acabaremos pincelando nuestros *buns* nada más sacarlos del horno con ayuda de un pincel de repostería.
3. Dejamos enfriar por completo sobre una rejilla antes de consumir.

Se han de conservar en un recipiente hermético. A pesar de que se consumen fríos, si apetece un bocado más calentito, se pueden recalentar en el horno (eléctrico) a 150°C durante unos 10 minutos.

March

2024



Dedicated To Saint Joseph

Sunday	Monday	Tuesday	Wednesday	Thursday	Friday	Saturday
					1	2
3 	4	5	6	7	8	9
St. Katharine Drexel 3rd Sunday of Lent				Sts. Perpetua and Felicity	St. John of God	
10 	11	12	13	14	15	16
Daylight Saving Time Begins Laetare Sunday						
17 	18	19 	20	21	22	23
St. Patrick 5th Sunday of Lent		St. Joseph				
24 	25	26	27	28 	29 	30 
Palm Sunday (Start of Holy Week)						
31 						
Easter Sunday	Holy Monday	Holy Tuesday	Holy Wednesday	Holy Thursday	Good Friday	Holy Saturday

Quarta-feira de Cinzas

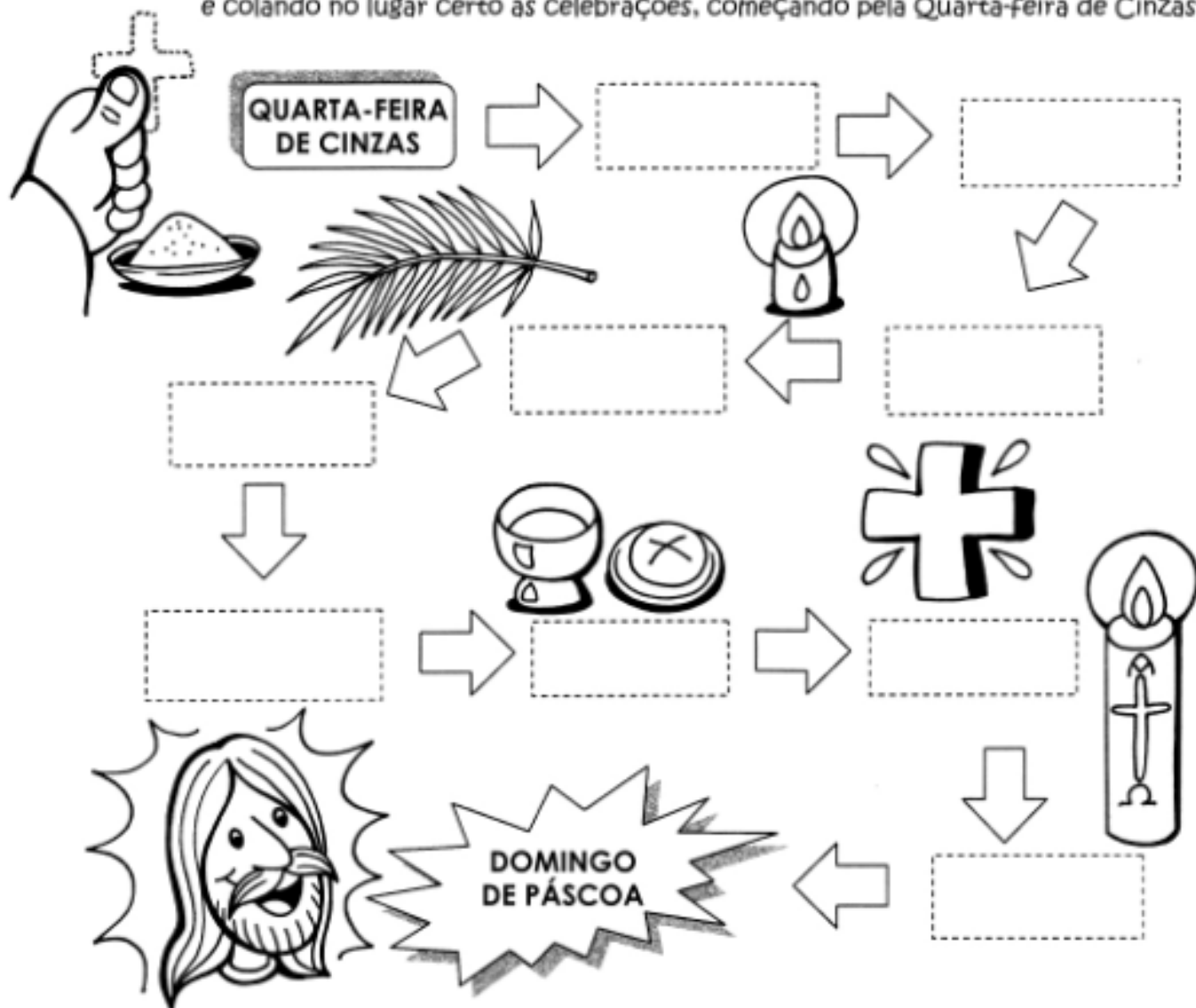
Ano A
Mateus 6, 1-6.16-18

Você sabia?

Na Quarta-feira de Cinzas, o cristão recebe uma cruz na testa com as cinzas obtidas ao queimar as palmas usadas no Domingo de Ramos do ano anterior.

Na Quarta-feira de Cinzas começa a QUARESMA, que são 40 dias antes da Festa da Páscoa

Complete o caminho até o Domingo de Páscoa recortando e colando no lugar certo as celebrações, começando pela Quarta-feira de Cinzas:



tiapaulalimeira.blogspot.com / ericondelasmelli.blogspot.com


SÁBADO SANTO (Vigília Pascal)	2º DOMINGO DA QUARESMA	INÍCIO DA SEMANA SANTA	QUINTA-FEIRA SANTA	4º DOMINGO DA QUARESMA
1º DOMINGO DA QUARESMA	SEXTA-FEIRA SANTA	DOMINGO DE RAMOS	3º DOMINGO DA QUARESMA	

Encontre as 7 diferenças



tiapaulalmeira.blogspot.com

Decora un trébol para
el día de San Patricio



Caça Palavras



Descubra as palavras do Evangelho de **Mateus 4, 1-11**




tiapaualmeira.blogspot.com

Jesus disse...

Para descobrir o que Jesus falou, você vai precisar desembaralhar os nomes dos animais que estão abaixo. Depois de ordenar as palavras, escreva a letra correspondente ao número na linha de cima. Pinte o desenho e boa diversão!

 1 2 3 4 2 4 5 4 6

 7 8 3 9 4 10



hlovae _____
 4 1 8

urbo _____
 5 2 10 10 4

gason _____
 8 3 4

apot _____
 7 8 9

braca _____
 8 5 10 8

vacalo _____
 8 8

lamu _____
 6 8

tiapaulalmeiraklogspot.com

Resposta: Ovelha, burro, ganso, pato, cabra, cavalo e mula



San José

Ruega Por Nosotros